

Badanie efektów wsparcia zrealizowanego
na rzecz osób młodych w ramach
Programu Operacyjnego
Wiedza Edukacja Rozwój

II RAPORT WSKAŹNIKOWY

BROSZURA
INFORMACYJNA



MINISTERSTWO
ROZWOJU

Unia Europejska
Europejskie Fundusze
Strukturalne i Inwestycyjne



Warszawa • 2017

GŁÓWNE WNIOSKI

Program Operacyjny Wiedza Edukacja Rozwój zwiększa szanse młodzieży na znalezienie pracy i/lub kontynuację kształcenia

Szczególną korzyść z projektów odnoszą młodzi w niekorzystnej sytuacji społecznej

Osiągnięcia zaobserwowane po pół roku od udziału w projekcie zwykle utrzymywane są przez kolejny rok

Nie w pełni zadowalająca jest jakość zatrudnienia po projekcie – płaca jest niska a praca na czas określony

WPROWADZENIE

- Niniejsza broszura podsumowuje wyniki kolejnego (II raportu wskaźnikowego) z wieloletniego badania pn.: „Badanie efektów wsparcia zrealizowanego na rzecz osób młodych w ramach Programu Operacyjnego Wiedza Edukacja Rozwój (POWER)”.
- Wsparcie, które jest przedmiotem analizy, było kierowane do osób w wieku 15-29 niekształcących się i niepracujących (tzw. osoby z kategorii NEET).
- Raport podzielony został ze względu na cztery obszary tematyczne:

STRUKTURA WSPARCIA

OSIĄGNIĘCIA ODBIORCÓW WSPARCIA

TRWAŁOŚĆ WSPARCIA (po 6, 12 i 18 MIESIĄCACH)

EFEKTYWNOŚĆ NETTO WSPARCIA

STRUKTURA WSPARCIA – ODBIORCY

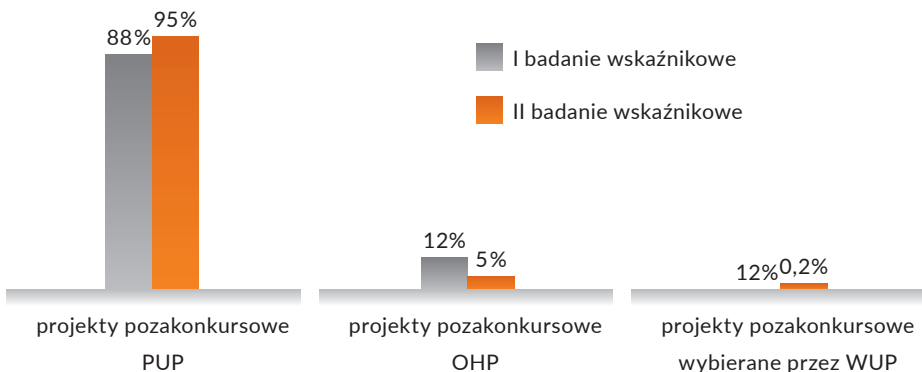
- Raport dotyczy osób, które otrzymały wsparcie między lipcem 2015 a czerwcem 2016.
- Ponad połowę odbiorców stanowiły kobiety.
- Osoby w wieku 25-29 lat stanowiły ok. 40% uczestników (ponad 31 tys.), zaś osoby w wieku 18-24 lata stanowiły ok. 60% (niecałe 47 tys.).
- Wsparciem zajmowały się Powiatowe Urzędy Pracy, Ochotnicze Hufce Pracy oraz NGO w ramach tzw. projektów konkursowych.

**W ciągu roku
wsparciem objęto
78 tys. osób, w tym
43 tys. kobiet**

**95% odbiorców
brało udział
w projektach PUP**

W porównaniu do poprzedniego badania wzrósł odsetek osób aktywizowanych przez Powiatowe Urzędy Pracy – z 88% do 95%.

Uczestnicy projektów według podmiotów aktywizujących



OSIĄGNIĘCIA ODBIORCÓW WSPARCIA

- Badanie przeprowadzono na próbie 1418 uczestników projektów, spośród wszystkich, którzy zakończyły udział w projekcie między początkiem lipca 2015 a końcem czerwca 2016.
- Niemal 28% odbiorców wsparcia kształciło się 6 miesięcy po udziale w projekcie. To wzrost o 11 pp. w stosunku do poprzedniego badania.
- Prawie 60% odbiorców wsparcia pracowało 6 miesięcy po udziale w projekcie. To spadek o 16 pp. w stosunku do poprzedniego roku, spowodowany głównie mniejszą liczbą przyznanych środków na otwarcie działalności gospodarczej.
- 14% odbiorców wsparcia prowadziło własną działalność gospodarczą 6 miesięcy po udziale w projekcie. To spadek o 29 pp. w stosunku do poprzedniego roku.

3/4 osób pracowało lub kształciło się 6 miesięcy po uzyskaniu wsparcia

Osiągnięcia uczestników w 6 miesięcy po udziale w projekcie

Opis osiągnięcia	Wartości docelowe	Wartości zaobserwowane	
		I raport	II raport
Osoby kształcące się	44%	17%	27%
Osoby pracujące	58%	76%	59%
Osoby prowadzące działalność gospodarczą	23%	43%	14%
Osoby pracujące spośród osób w niekorzystnej sytuacji społecznej	brak	73%	54%
Osoby, które nie osiągnęły żadnego z rezultatów	brak	15%	25%

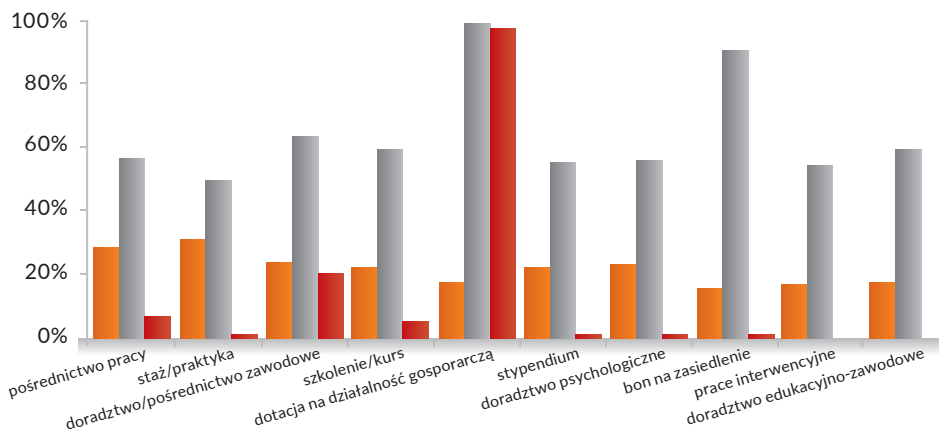
OSIĄGNIĘCIA A FORMY WSPARCIA

- Odbiorcy wsparcia ze strony Powiatowych Urzędów Pracy otrzymali średnio 2,3 form wsparcia. Odbiorcy wsparcia ze strony Ochotniczych Hufców Pracy skorzystali zaś średnio z 7,9 form wsparcia.

**Uczestnicy
otrzymali
przeciętnie
2,5 formy wsparcia**

- Najczęściej otrzymywanymi formami wsparcia były: pośrednictwo pracy (76% uczestników), staż/praktyka (68% uczestników), doradztwo / poradnictwo zawodowe (47%).
- Najwięcej osób pracowało 6 miesięcy po udziale w projekcie po wsparciu w formie dotacji na działalność gospodarczą (99%) lub bonu na zasiedlenie (90%).

Osiągnięcia 6 miesięcy po udziale w projekcie, 10 najczęściej otrzymywanych form wsparcia (% osób).



■ Kształcą się

■ Pracują

■ Prowadzą własną działalność

JAKOŚĆ PRACY

- 88% osób zatrudnionych 6 miesięcy po zakończeniu udziału w projekcie, pracowało na umowy o pracę. W tym jednak większość to umowy na czas określony. 14% pracowało w ramach umowy zlecenie.

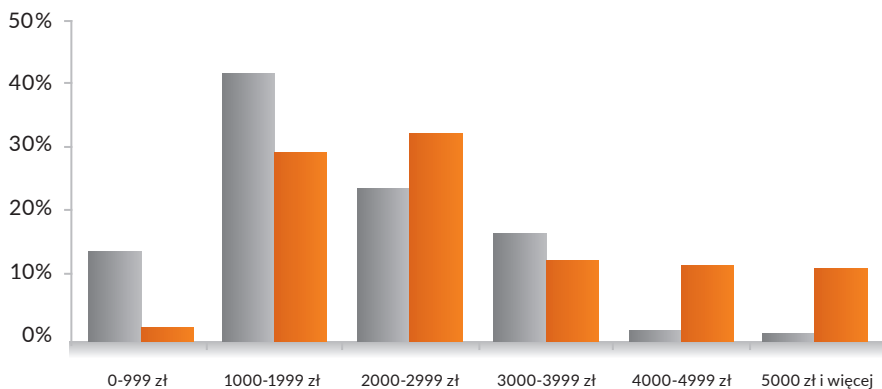
88% zatrudnionych pracowało na umowę o pracę

- 96% zatrudnionych kobiet i 80% zatrudnionych mężczyzn zarabiała nie więcej niż 2000 zł miesięcznie.

- Wśród osób, które rozpoczęły własną działalność gospodarczą kobiety zarabiały przeciętnie 1 783 zł, zaś mężczyźni aż o 890 zł więcej – 2 672 zł.

89% zatrudnionych zarabiała nie więcej niż 2000 zł miesięcznie

Rozkład miesięcznych zarobków netto osób prowadzących własną działalność



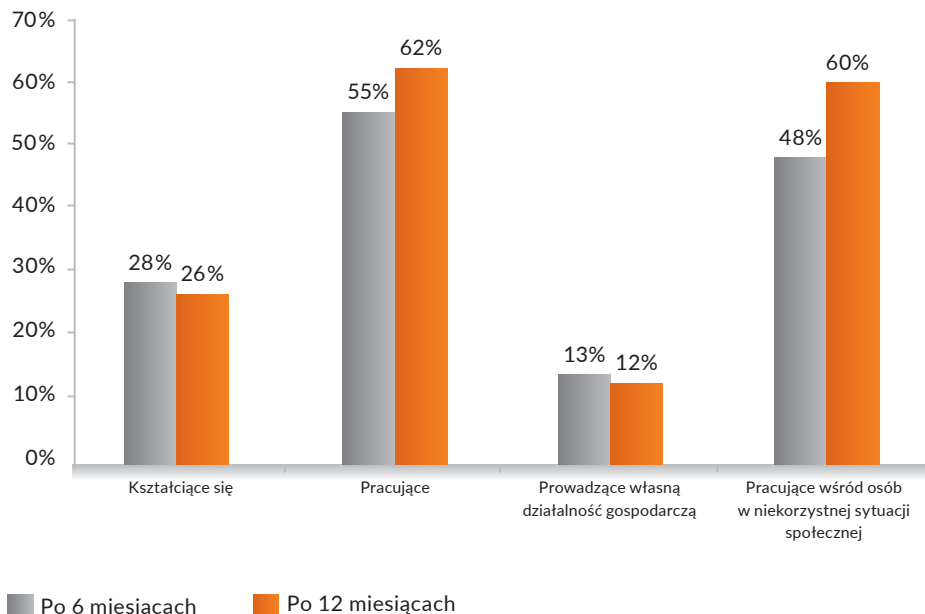
■ Kobiety

■ Mężczyźni

TRWAŁOŚĆ OSIĄGNIĘĆ – po 12 miesiącach

- Ok. 80% ankietowanych osób ukończyło uczestnictwo w programie ponad 12 miesięcy przed wypełnieniem ankiety.
- 88% spośród tych, którzy prowadzili własną działalność 6 miesięcy po udziale w projekcie, kontynuowało ją także po 12 miesiącach.
- 81% spośród tych, którzy pracowali 6 miesięcy po udziale w projekcie, kontynuowało zatrudnienie także przez następne 6 miesięcy. W przypadku osób w niekorzystnej sytuacji społecznej było to niewiele mniej – 79%.
- 62% spośród tych, którzy kształcili się 6 miesięcy po udziale w projekcie kontynuowało kształcenie także przez następne 6 miesięcy.

Osiągnięcia uczestników w 12 miesięcy po zakończeniu wsparcia

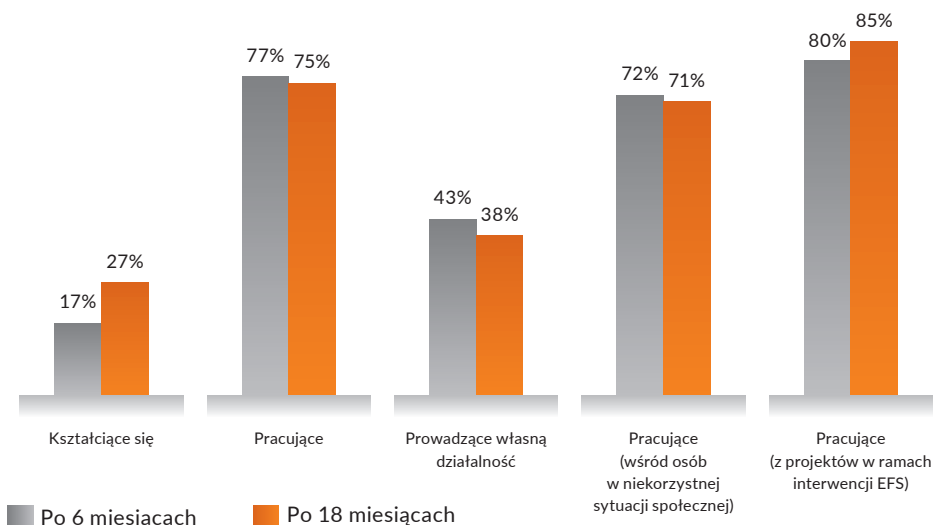


TRWAŁOŚĆ OSIĄGNIĘĆ - po 18 miesiącach

- Trwałość osiągnięć oceniono także poprzez powtórne przebadanie osób, które uczestniczyły w I edycji badania (do czerwca 2015). Dzięki temu możliwe było porównanie ich sytuacji 6 i 18 miesięcy po zakończeniu udziału we wsparciu.
- Spośród osób, które uczyły się 6 miesięcy po zakończeniu Programu, niemal 70% kontynuowało naukę w ciągu następnego roku. Wiele osób rozpoczęło kształcenie już po 6 miesiącu.
- Ok. 82% osób kontynuowało prowadzenie własnej działalności.

87% osób pracujących po ukończeniu programu, kontynuowało zatrudnienie rok później

Odsetki osób o poszczególnych osiągnięciach w 6 i 18 miesięcy po udziale w projekcie

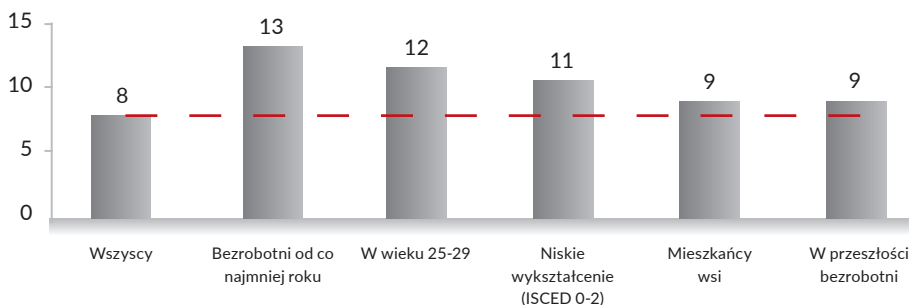


WPŁYW WSPARCIA

- Osiągnięcia uczestników projektów porównano z wynikami osób bezrobotnych o podobnych charakterystykach, lecz które nie wzięły udziału w POWER.
- Badanie przeprowadzono na podstawie danych CESAR, które zawierają informacje o wszystkich osobach, które znalazły się w rejestrze PUP. Dla 18-29-latków liczba obserwacji wynosi aż 10 mln.
- Uczestnicy PO WER z większym prawdopodobieństwem opuszczali rejestr po sześciu miesiącach. Największa różnica zachodziła w przypadku osób najdłużej bezrobotnych.
- Najwyższa efektywność netto dotyczy osób znajdujących się w trudniejszej sytuacji: długotrwale bezrobotnych, słabo wykształconych, mieszkających na wsi, oraz osób, które znalazły się w bezrobociu nie po raz pierwszy.

Uczestnicy PO WER częściej niż inni opuszczali rejestr bezrobotnych (różnica 7,7 pp.)

Różnica w prawdopodobieństwie sukcesu uczestników PO WER i innych bezrobotnych – wybrane podgrupy





Warszawa • 2017