Fundusze Europejskie
Wiedza Edukacja Rozwój

MINISTERSTWO ROZWOJU

Unia Europejska
Europejski Fundusz Społeczny

Sprawozdanie z realizacji PO WER za 2016 r.

Sandomierz, 20 czerwca 2017 r.

System realizacji PO WER

3 nowelizacje SzOOP

- Ujednolicenie zapisów dot. zmian RPD.
- Doprecyzowanie grup docelowych i beneficjentów.
- Aktualizacja załączników

Wytyczne w zakresie kontroli dla PO WER

- Zniesienie Wytycznych w zakresie kontroli

Aneksowanie porozumień z IP

Aktualizacja Instrukcji wykonawczych i Opisu Funkcji i Procedur IZ

- Zmian Regulaminu organizacyjnego IZ i konieczność doprecyzowania zadań IC

Warsztaty i posiedzenia KM PO WER

Jednolite zalecenia dot. formułowania kryteriów dla WUP

Bieżący monitoring postępu finansowo-rzeczowego PO WER, w tym wykonanie zasady n+3

+

Plan przyspieszenia realizacji PO WER

→

Brak zagrożenia realizacji zasady n+3

Nabory wniosków o dofinansowanie projektów

Łącznie ogłoszono **273 nabory** o budżecie **1,9 mld EUR**

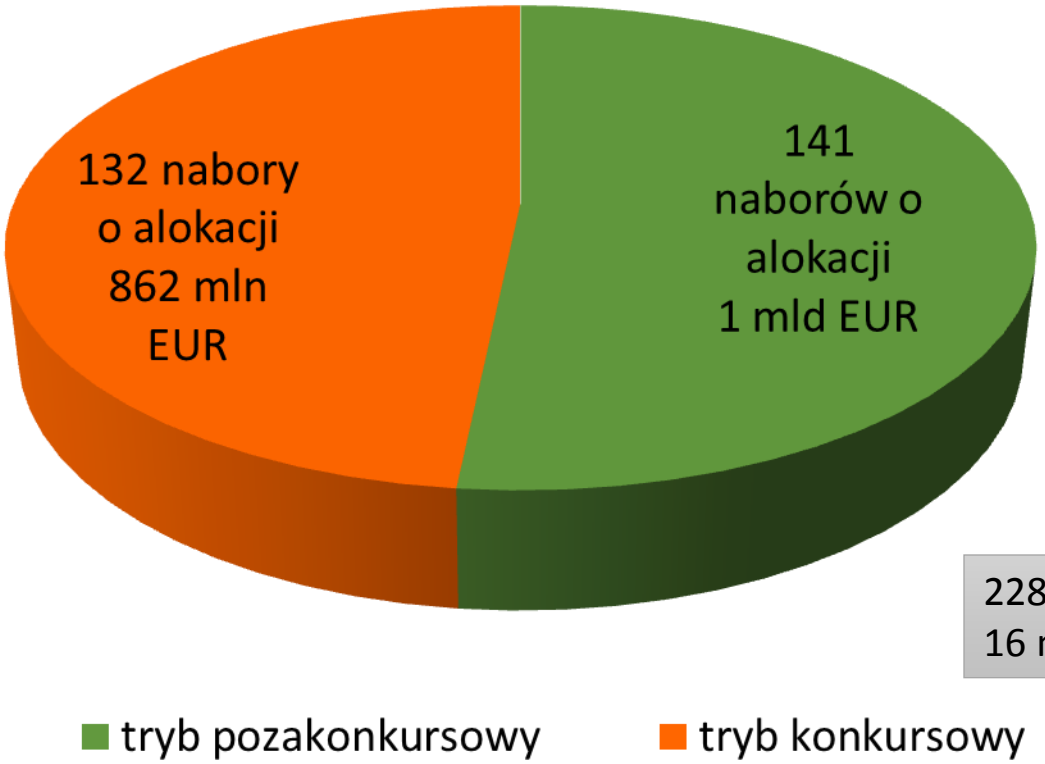

228 naborów zakończono
16 naborów unieważniono

Realizowane projekty

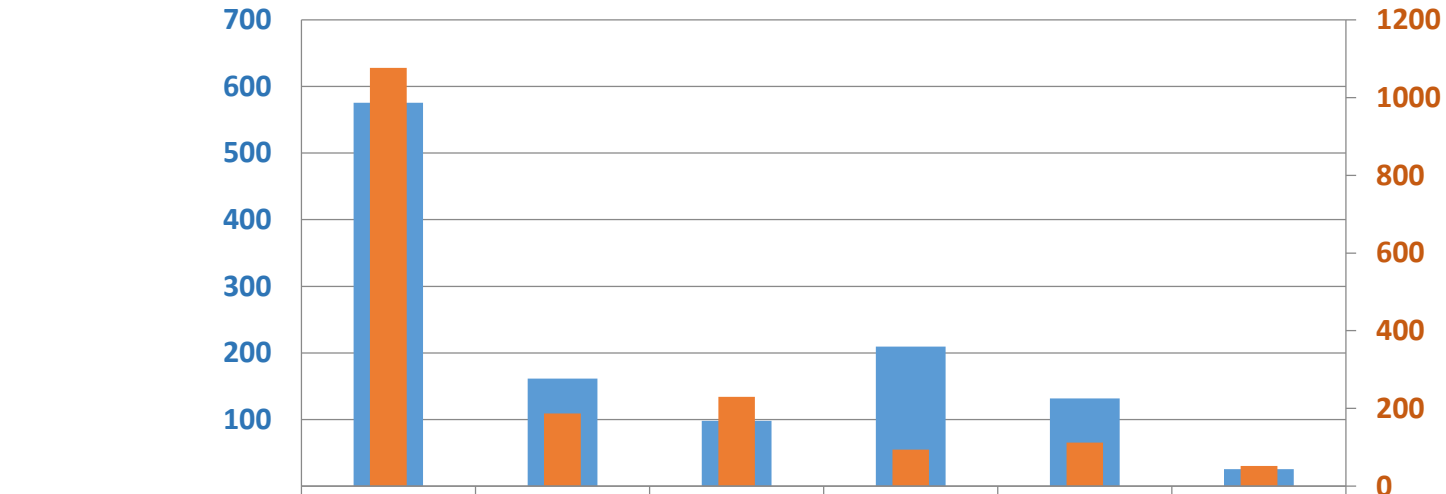

	Oś I	Oś II	Oś III	Oś IV	Oś V	Oś VI
wartość w mln EUR	576	162	98	209	132	26
liczba umów	1076	187	230	94	112	52

Realizowane projekty

- **690 projektów o zasięgu ogólnokrajowym**
- 1061 projektów w poszczególnych województwach (projekty regionalne w Osi I)

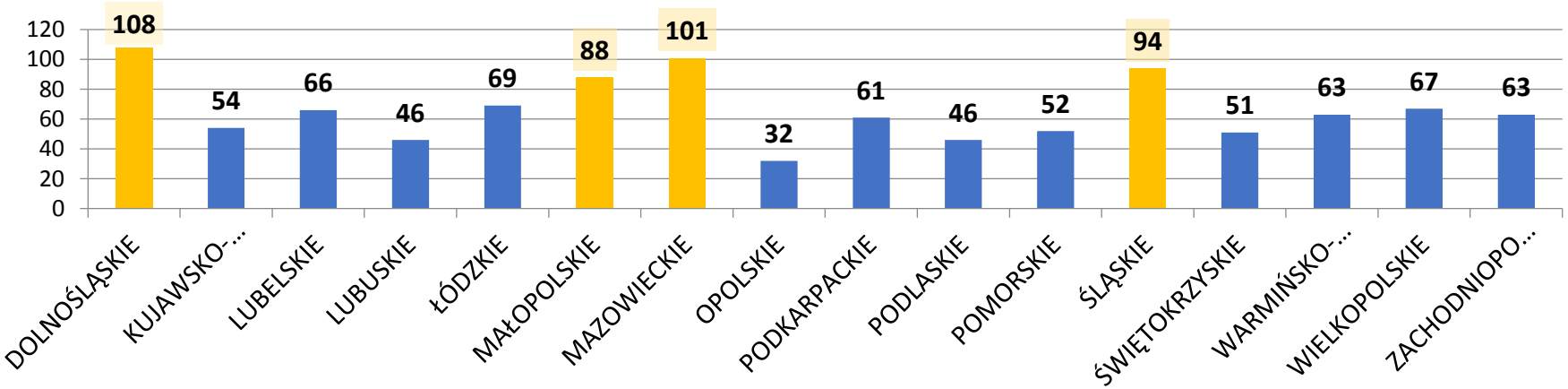

Najwięcej projektów realizowały **PUP (36% wartości wszystkich projektów)**.

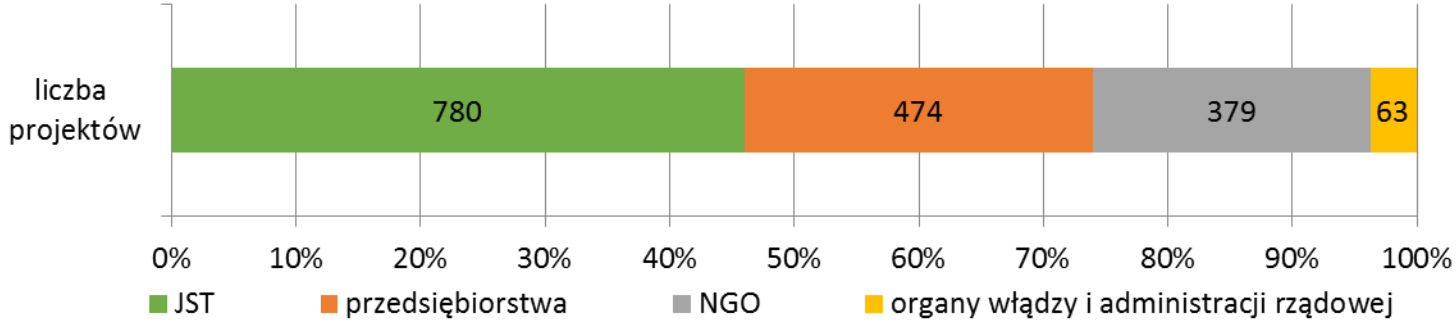

Uczestnicy projektów

Wsparciem objęto 244,6 tys. osób

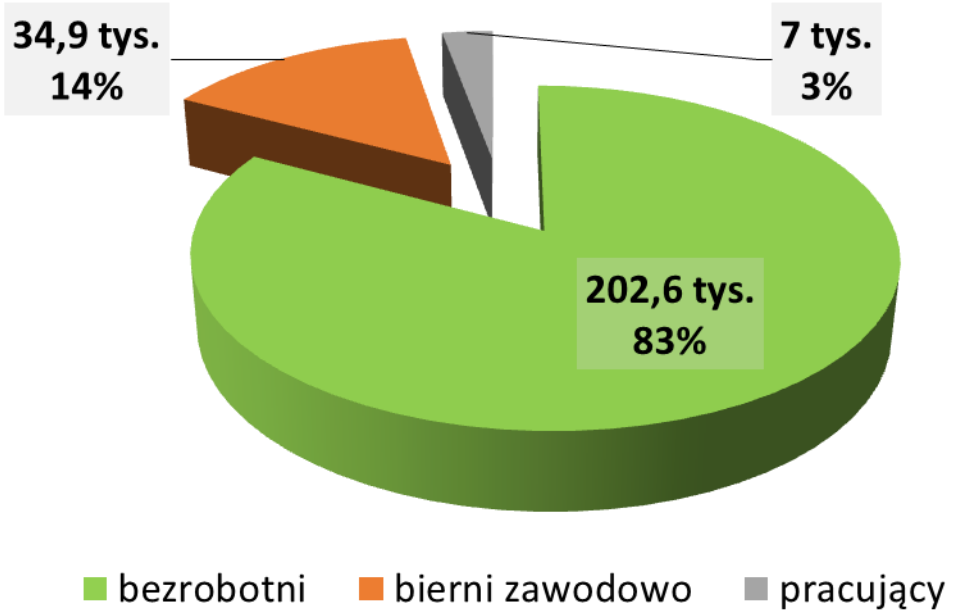

- ✓ 14% uczestników żyjących w gospodarstwach bez osób pracujących (33,4 tys.)
- ✓ 3% to osoby z niepełnosprawnościami (7,2 tys.)
- ✓ 50% osób z obszarów wiejskich (122,6 tys.)

Gł. w Osi I
41% bezrobotnych to osoby długotrwale bezrobotne

NEET (Oś I)
Studenci (Oś III)
Uczniowie i absolwenci szkół zawodowych, studenci pobierający stypendium socjalne i OzN (Oś IV)

Nauczyciele, kadra szkolna
Pracownicy JST
Przedstawiciele partnerów społecznych i NGO

Blisko **50%** biernych i bezrobotnych przed projektem w rezultacie uczestnictwa **znalazło pracę**

Instrumenty zwrotne



- Podpisano umowę między MRPiPS a BGK (fundusz funduszy) – kwiecień 2016 r.
- Wypłacono BGK 1. transzę dofinansowania
- BGK wyłonił 2 pośredników dla 5 makroregionów: Towarzystwo Inicjatyw Społeczno-Ekonomicznych S.A. i Fundusz Regionu Wałbrzyskiego – grudzień 2016 r.

Informacje nt. projektu:

- 159 mln PLN wydatki kwalifikowalne
- Od kwietnia 2016 r. do grudnia 2023 r.
- Cel: 1 250 miejsc pracy utworzonych w podmiotach ekonomii społecznej
- Cel: 2 030 PES, które skorzystają z instrumentów zwrotnych

Oś I Osoby młode na rynku pracy

- 72 nabory (34 konkursowe + 38 pozakonkursowych)
- 1 076 umów na 575,6 mln EUR, tj. 31% alokacji Osi I
- Do certyfikacji 346,2 mln EUR, tj. 18,4% alokacji Osi I
- 216 tys. uczestników: 202 tys. to bezrobotni, 14 tys. bierni zawodowo

- ✓ **Duże zainteresowanie wnioskodawców**
- ✓ **Sprawne wdrażanie**
- ✓ **Pozytywny wpływ na sytuację zawodową uczestników**

EFS

70,7 bezrobotnych uczestników (81% celu pośredniego)

3,9 tys. biernych zawodowo uczestników, tj. 29% celu pośredniego

YEI

131,2 bezrobotnych uczestników (74% celu pośredniego)

10 tys. biernych zawodowo uczestników, tj. 46% celu pośredniego

6 miesięcy po projekcie nadal pracuje 60% osób z projektów YEI i 80% z projektów EFS

18 miesięcy po projekcie nadal pracuje 87% osób z projektów YEI i 91% osób z projektów EFS, które pracowały 6 miesięcy po projekcie

Oś I Osoby młode na rynku pracy

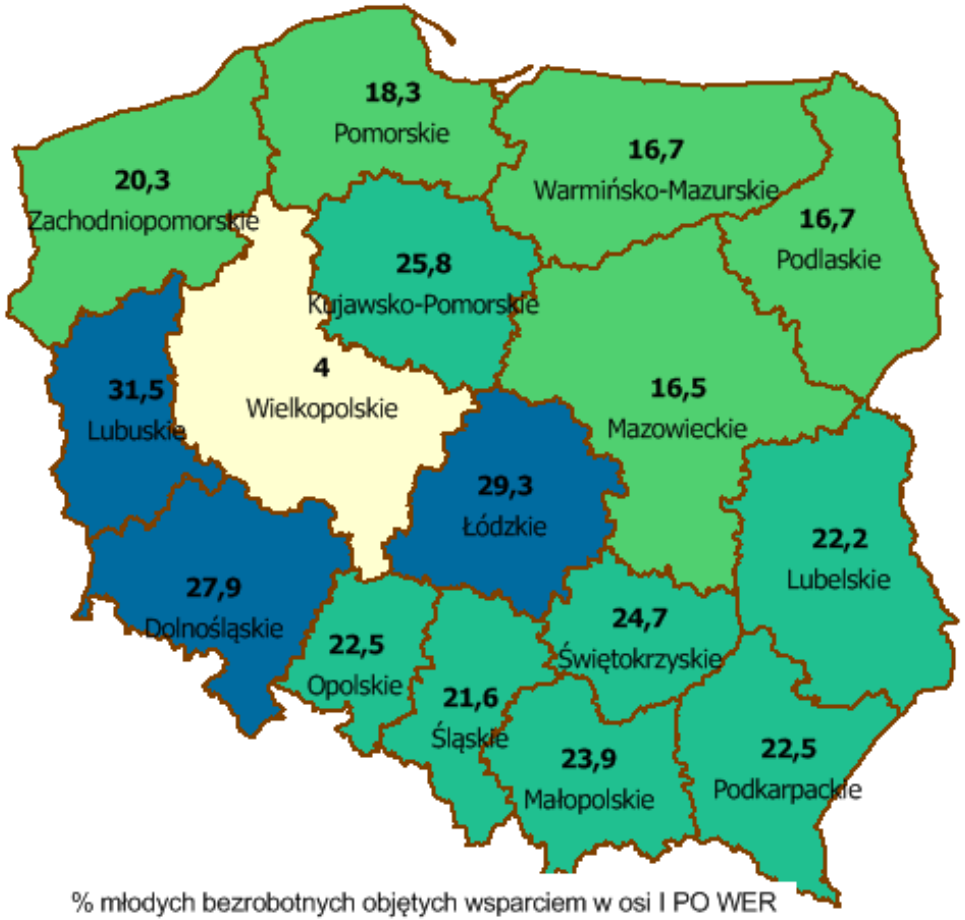

% młodych bezrobotnych objętych wsparciem w osi I PO WER

- 26 do 31,5
- 20,5 do 26
- 15 do 20,5
- 4 do 9,5

Sytuacja osób młodych

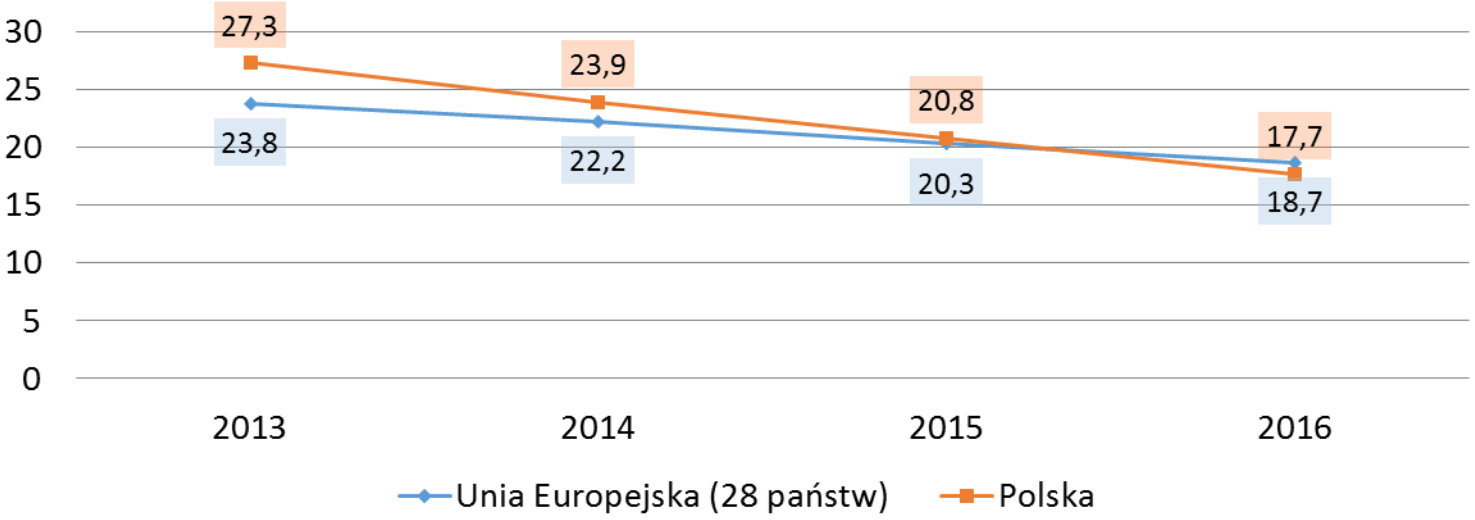

Stopa bezrobocia os. między 15 a 24 r. życia

Os. młode między 15 a 24 r. życia z kategorii NEET

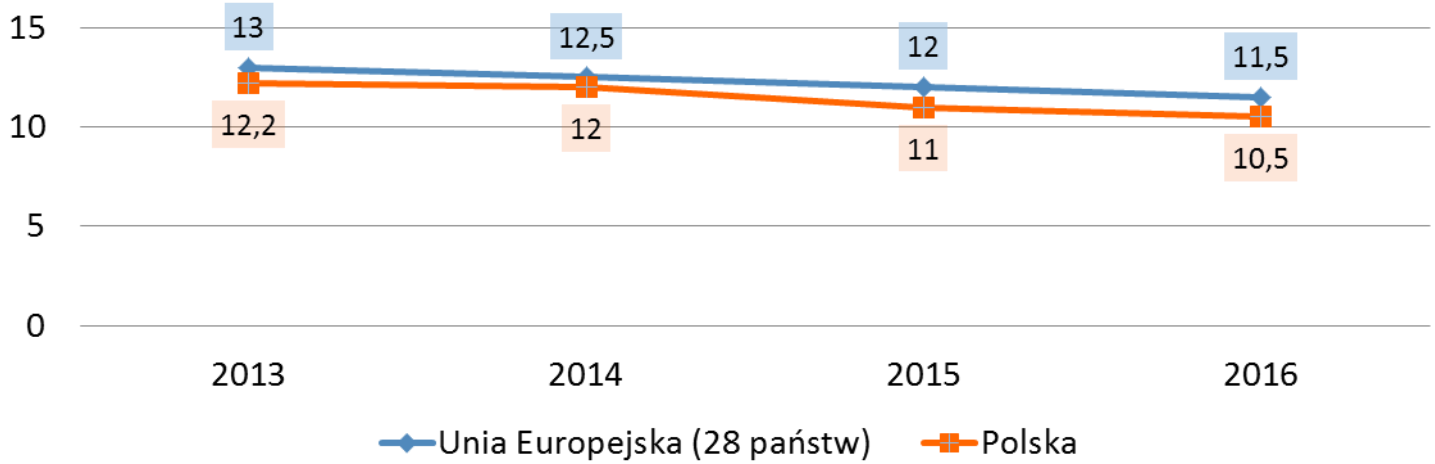

Oś II Efektywne polityki publiczne dla rynku pracy, gospodarki i edukacji

- 131 naborów (58 konkursowych + 73 pozakonkursowe)
- 187 umów na 161,6 mln EUR, tj. 21% alokacji Osi II (najwięcej w *dobrym rządzeniu*)
- Do certyfikacji 13 mln EUR, tj. 2% alokacji
- W projektach uczestniczy 2011 osób: 1,7 to os. pracujące, 291 os. bezrobotne

Równość szans kobiet i mężczyzn

Słabe zainteresowanie wnioskodawców → niewielka liczba umów → brak realizacji wskaźników

Liczba przedstawicieli podmiotów tworzących i prowadzących instytucje opieki nad dzieckiem do lat 3 objętych wsparciem szkoleniowym w zakresie form opieki nad dziećmi do lat 3 - planowana do osiągnięcia wartość w projektach przyjętych do dofinansowania wynosi 108% celu pośredniego

Adaptacyjność

2 przedsiębiorstwa opracowały analizę potrzeb rozwojowych swojej firmy przy wsparciu partnerów społecznych, co stanowi 0,1% celu pośredniego

Wstrzymanie realizacji projektów przez większość beneficjentów w związku z wydawaniem przez izby skarbowe indywidulanych interpretacji VAT

Oś II Efektywne polityki publiczne dla rynku pracy, gospodarki i edukacji

Modernizacji niepublicznych i publicznych służb zatrudnienia

Podpisana umowa na opracowanie 3 zestawów rekomendacji dla polityki na rzecz aktywizacji zawodowej i zatrudnienia osób w wieku 50 lat i więcej

Niewielkie zainteresowanie wnioskodawców + długi proces oceny projektów → niska kontraktacja

Włączenie społeczne osób zagrożonych ubóstwem i wykluczeniem społecznym

Wsparciem edukacyjnym objęto 354 kluczowych pracowników instytucji pomocy i integracji społecznej (18% celu pośredniego; wartości z zakontraktowanych projektów umożliwią realizację na poziomie 81% wartości pośredniej).

Wsparcie więźniów: biorąc pod uwagę jego wartość docelową w zakontraktowanym projekcie, nie ma zagrożenia jego niewykonania

Oś II Efektywne polityki publiczne dla rynku pracy, gospodarki i edukacji

Usługi społeczne

Brak problemów z zainteresowaniem wnioskodawców konkursami - konkursami – większość alokacji konkursów z RPD 2016 r. zostanie zakontraktowana do II kwartału 2017 r.

Nie ma zagrożenia nieosiągnięcia celu pośredniego wskaźnika *liczba wypracowanych standardów usług asystenckich i opiekuńczych dla osób o różnym stopniu niesamodzielności*

Istnieje ryzyko nieosiągnięcia wartości pośredniej wskaźnika *liczba pracowników instytucji systemu wsparcia rodziny i pieczy zastępczej, którzy podnieśli kompetencje w zakresie wspierania rodziny i systemu pieczy zastępczej*

Ekonomia społeczna

Nie ma zagrożenia niewykonania celu pośredniego w ES - podpisana umowa na dofinansowanie projektu realizującego cel dot. pożyczek gwarantuje jego wykonanie na zakładanym poziomie

Oś II Efektywne polityki publiczne dla rynku pracy, gospodarki i edukacji

Edukacja ogólna i zawodowa

201 *pracowników systemu wspomagania pracy szkół oraz trenerów zostało objętych wsparciem w zakresie określonym w programie*, 8,7% celu pośredniego.

Opracowano 960 zadań egzaminacyjnych dla egzaminów zawodowych we współpracy z pracodawcami, 2% wartości pośredniej.

Wsparcie administracji

Najbardziej zaawansowane są działania dot. zwiększenie potencjału instytucjonalnego adm. publicznej odn. planowania i zagospodarowania przestrzennego oraz usprawnienie procesów inwestycyjno-budowlanych. W pozostałych obszarach nie odnotowano przyrostu wartości wskaźników.

Największym ryzykiem obarczony jest wskaźnik: *liczba jednostek administracji podatkowej objętych wsparciem w celu doskonalenia ich funkcjonowania i obsługi przedsiębiorców (opóźnienia w uruchomieniu projektu MF, w zw. z reformą administracji skarbowej)*

Oś III *Szkolnictwo wyższe dla gospodarki i rozwoju*

Wsparciem objęto ponad 2,4 tys. osób w celu podniesienia kompetencji w obszarach kluczowych dla gospodarki i rozwoju kraju (co stanowi 12% celu pośredniego

64 osoby objęto wsparciem w ramach programów kształcenia o profilu ogólnoakademickim lub praktycznym, dostosowanych do potrzeb gospodarki, rynku pracy i społeczeństwa (0,4% celu pośredniego)

Brak realizacji wskaźnika *liczba osób objętych wsparciem EFS w ramach programów studiów doktoranckich*

NISKI POZIOM KONTTRAKTACJI ŚRODKÓW I CERTYFIKACJI WYDATKÓW

- PROBLEM Niska wartość projektów wpływających na konkurs – brak możliwości wyczerpania alokacji
- PROBLEM Rezygnacja projektodawców z podpisywania umów/rozwiązywanie umów

DZIAŁANIA ZARADCZE

- SOLUTION Uproszczenie wymogów zawartych w ogłaszanych konkursach
- SOLUTION Uruchomienie konkursów na zintegrowane programy uczelni
- SOLUTION Planowane badanie ewaluacyjne dot. przyczyn niskiego poziomu kontraktacji w konkursach

Oś IV **Innowacje społeczne** i współpraca ponadnarodowa

✓ Pozytywna ocena wdrażania działań

✓ Brak zagrożenia dla realizacji wskaźników

Ogłoszono i zakończono 3 nowe nabory - dot. schematu makro (11 mln EUR):

- wsparcie osób z niepełnosprawnością intelektualną
- innowacyjne rozwiązania w zakresie przeciwdziałania dziedziczonemu ubóstwu
- wdrożeniowe prace dyplomowe jako narzędzie ułatwiającego absolwentom kierunków z dziedziny nauk humanistycznych i społecznych wejście na rynek pracy

Projekty z umów podpisanych w 2016 r.:

- wspierają inkubację innowacji społecznych (schemat mikro) – 17 beneficjentów-inkubatorów (cel: 240 nowych rozwiązań)
- służą wypracowaniu nowych, kompleksowych modeli leczenia środowiskowego zaburzeń psychicznych (schemat makro) – 15 projektów
- służą wsparciu osób dorosłych z niepełnosprawnością intelektualną (schemat makro) – 9 projektów

Oś IV Innowacje społeczne i **współpraca ponadnarodowa**

20,3 tys. osób objętych wsparciem w ramach **programów mobilności ponadnarodowej** (95% celu pośredniego)

13,8 tys. osób, które **nabyły kompetencje zawodowe lub kluczowe** po opuszczeniu programu (75% osób objętych wsparciem; wd: 90%)

- Udział we współpracy pomiędzy IZ, IP i interesariuszami społecznymi (np. NGO) z państw członkowskich UE w ramach Sieci Tematycznych utworzonych pod auspicjami KE
- Współpraca ponadnarodowa koordynowana jest przez organizację pozarządową AEIDL
- Zaangażowanie w prace sieci tematycznych: Employent, Inclusion, Youth employment, Learning & Skills, Governance & public adminidtration, Simplification, Impact Task Force oraz Social Economy, której MR przewodniczy jako lider sieci.
- Spotkania państw członkowskich, które są zaangażowane w realizację konkursu skoordynowanego na projekty mobilności ponadnarodowej dla młodych osób z grupy NEET.

Oś V Wsparcie dla obszaru zdrowia

opracowano **3 programy profilaktyczne** w zakresie chorób negatywnie wpływających na zasoby pracy

38% celu pośredniego

opracowano **2 programy rozwojowe uczelni** kształcących na kierunkach medycznych

17% celu pośredniego

8 podmiotów leczniczych objęto narzędziami deinstytucjonalizacji opieki nad osobami zależnymi

18% celu pośredniego

681 pielęgniarek i położnych objęto kształceniem podyplomowym w programie w obszarach związanych z potrzebami epidemiologiczno-demograficznymi

7% celu pośredniego

Przewiduje się, że wartość wskaźników wzrośnie w kolejnych latach

993 lekarzy objęto kształceniem podyplomowym w programie w obszarach związanych z potrzebami epidemiologiczno-demograficznymi

13% celu pośredniego

Oś VI Pomoc techniczna

W 2016 r. realizowano 26 rocznych projektów pomocy technicznej (25 projektów IP + projekt IZ)

- ✓ ewaluacja
- ✓ kontrola
- ✓ koszty organizacyjne, techniczne i administracyjne
- ✓ podnoszenie kwalifikacji pracowników
- ✓ wsparcie eksperckie i prawne
- ✓ zatrudnienie
- ✓ informacja i promocja

Promowanie równouprawnienia płci i zapobieganie dyskryminacji

Równouprawnienie płci

- **Poradnik dla instytucji** odpowiedzialnych za zarządzanie i wdrażanie programów operacyjnych EFS, EFRR, FS, EFMR, EFRROW + osób oceniających projekty i aplikujących o fundusze
- **II posiedzenie *Grupy ds. równości szans kobiet i mężczyzn***
- **Cykl szkoleń dotyczących równości szans** kobiet i mężczyzn w funduszach unijnych na lata 2014-2020 dla pracowników instytucji wdrażających fundusze unijne oraz pracowników PIFE

Wsparcie osób z niepełnosprawnościami

- **I spotkanie *Grupy roboczej ds. równości szans i niedyskryminacji,*** *w tym dostępności dla osób z niepełnosprawnościami dla funduszy unijnych 2014-2020*
- Działania mające na celu wybór w PZP **podmiotu wspomagającego IZ i IP EFSiI w prawidłowej realizacji zasady dostępności**; wprowadzenie **mechanizmu *watch doga***, którego rolą będzie wyrywkowa weryfikacja zapewnienia dostępności na poziomie poszczególnych projektów
- System **szkoleń świadomościowych i antydyskryminacyjnych z zakresu zasady dostępności** (300 osób)

Realizacja zasady partnerstwa

Struktura beneficjentów

- 386 partnerów społecznych, gospodarczych i podmiotów reprezentujących społeczeństwo obywatelskie podpisało umowy o wartości 259,3 mln EUR

Rola PS w PO WER

- W PO WER ustalono szczególną rolę partnerów społecznych we wspieraniu m.in. adaptacyjności przedsiębiorstw i pracowników , edukacji dostosowanej do potrzeb rynku pracy, podnoszenia efektywności usług publicznych
- Podpisano umowy w obszarze edukacji na 8,4 mln EUR

Pomoc techniczna

- konkurs dotacji dla partnerstw, w celu zaangażowania partnerów społecznych w budowanie sieci współpracy nakierowanych na wsparcie zasady partnerstwa oraz procesu koordynacji we wdrażaniu EFS
- przyznano dotacje 8 partnerstwom

Komitet Monitorujący

- zrównoważony udział w pracach KM przedstawicieli strony rządowej, samorządowej i partnerów społecznych

Zwiększenie zdolności instytucji i beneficjentów do zarządzania i korzystania z FE

Ryczałtowe rozliczanie kosztów pośrednich

- Ułatwienie rozliczania kosztów pośrednich; redukcja obciążeń administracyjnych

Pomoc w opracowywaniu założeń projektu i późniejszej realizacji projektu

- instrukcja wypełniania wniosku o dofinansowanie w systemie SOWA; instrukcja użytkownika systemu teleinformatycznego SL2014; wytyczne horyzontalne dla obszarów i procesów



IZ PO WER jest w trakcie opracowywania podręcznika beneficjenta dot. kwalifikowalności wydatków

Organizacja grup roboczych dla instytucji pośredniczących

Organizacja grupy roboczej ds. efektywności PO WER przy KM

Fundusze Europejskie
Wiedza Edukacja Rozwój

MINISTERSTWO ROZWOJU

Unia Europejska
Europejski Fundusz Społeczny

Aktualny stan wdrażania

Sandomierz, 20 czerwca 2017 r.

Kontraktacja, stan na 31.05.2017

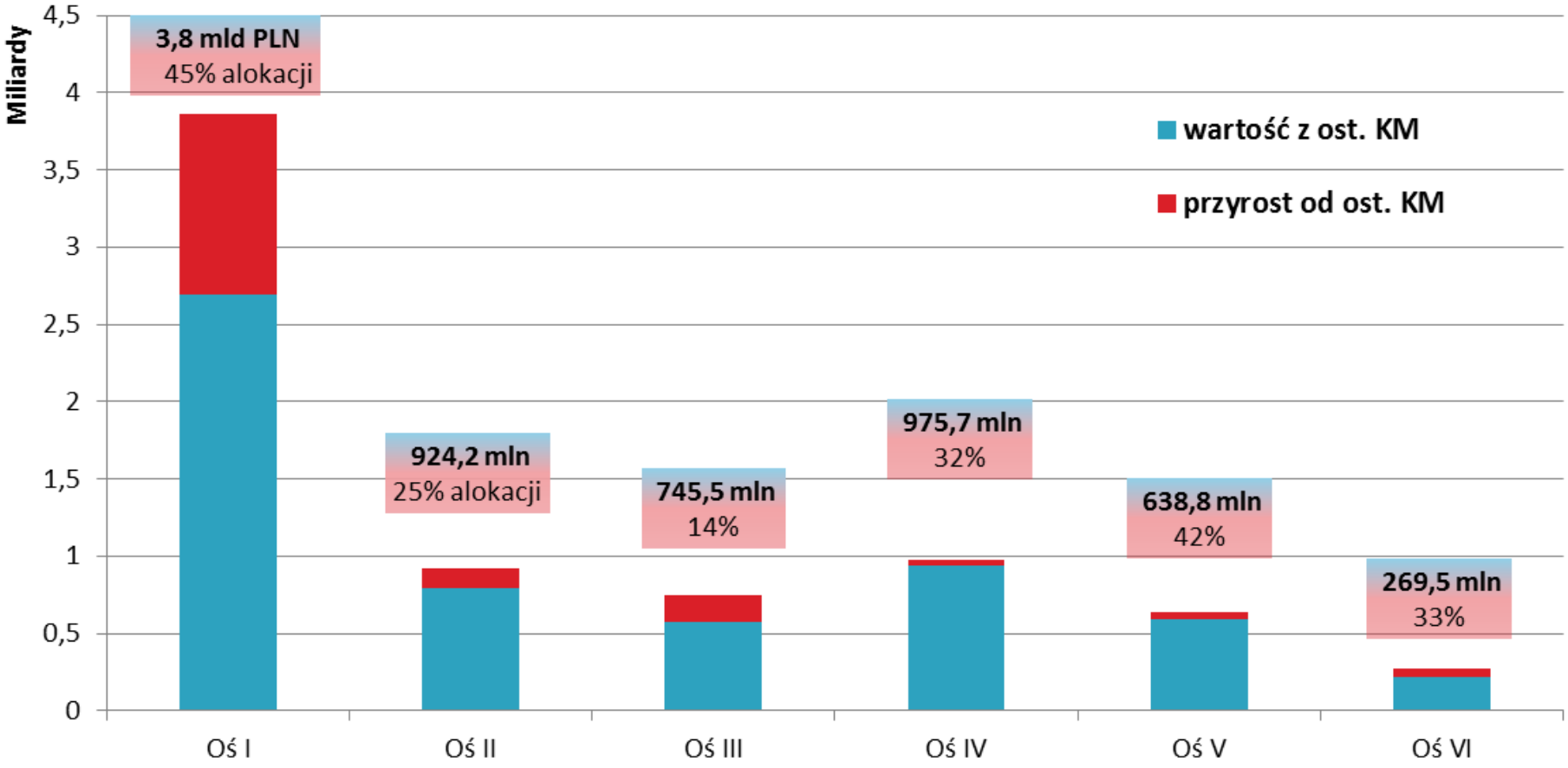

Wydatkowanie, stan na 31.05.2017

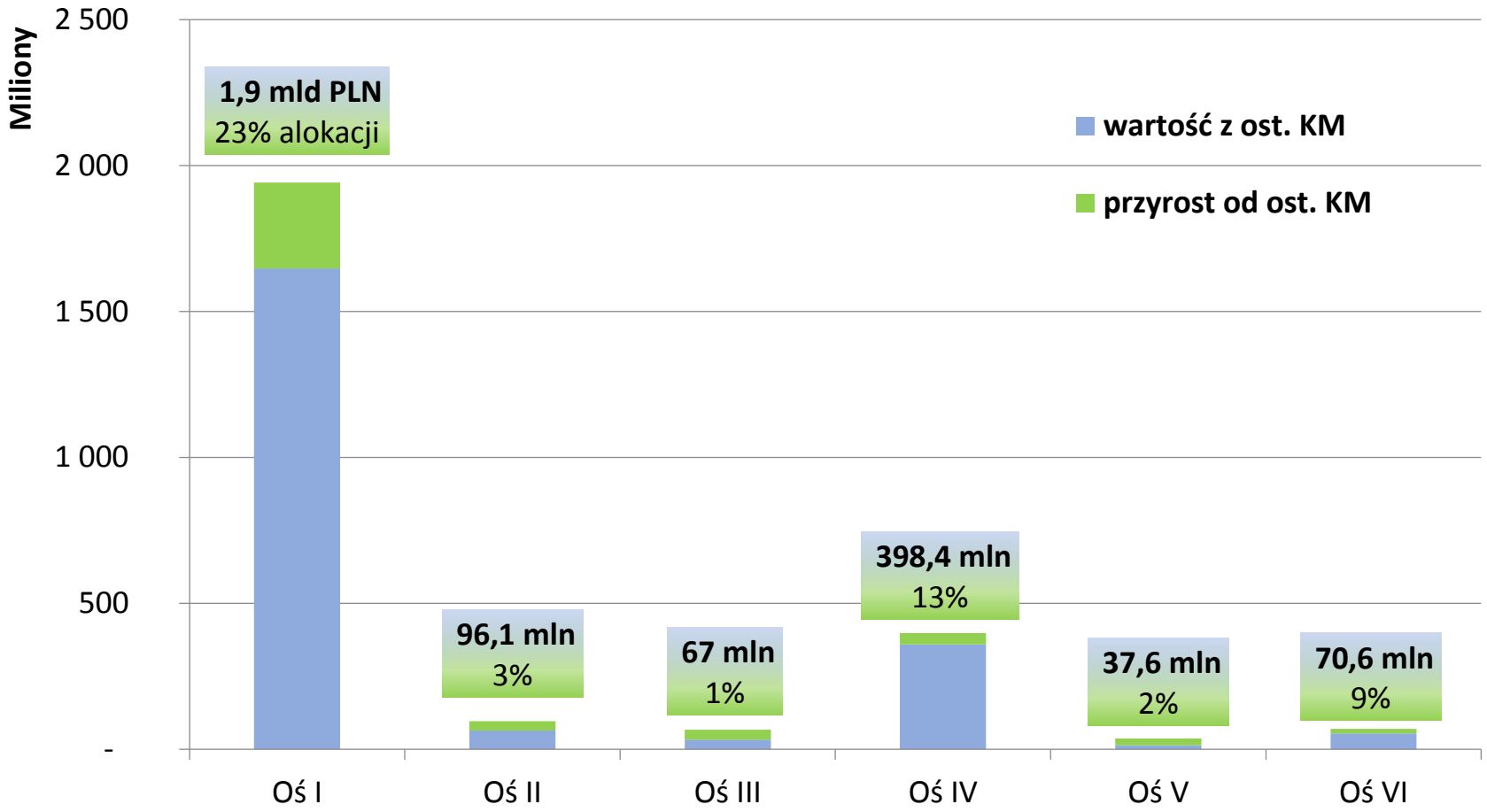

Certyfikacja, stan na 31.05.2017

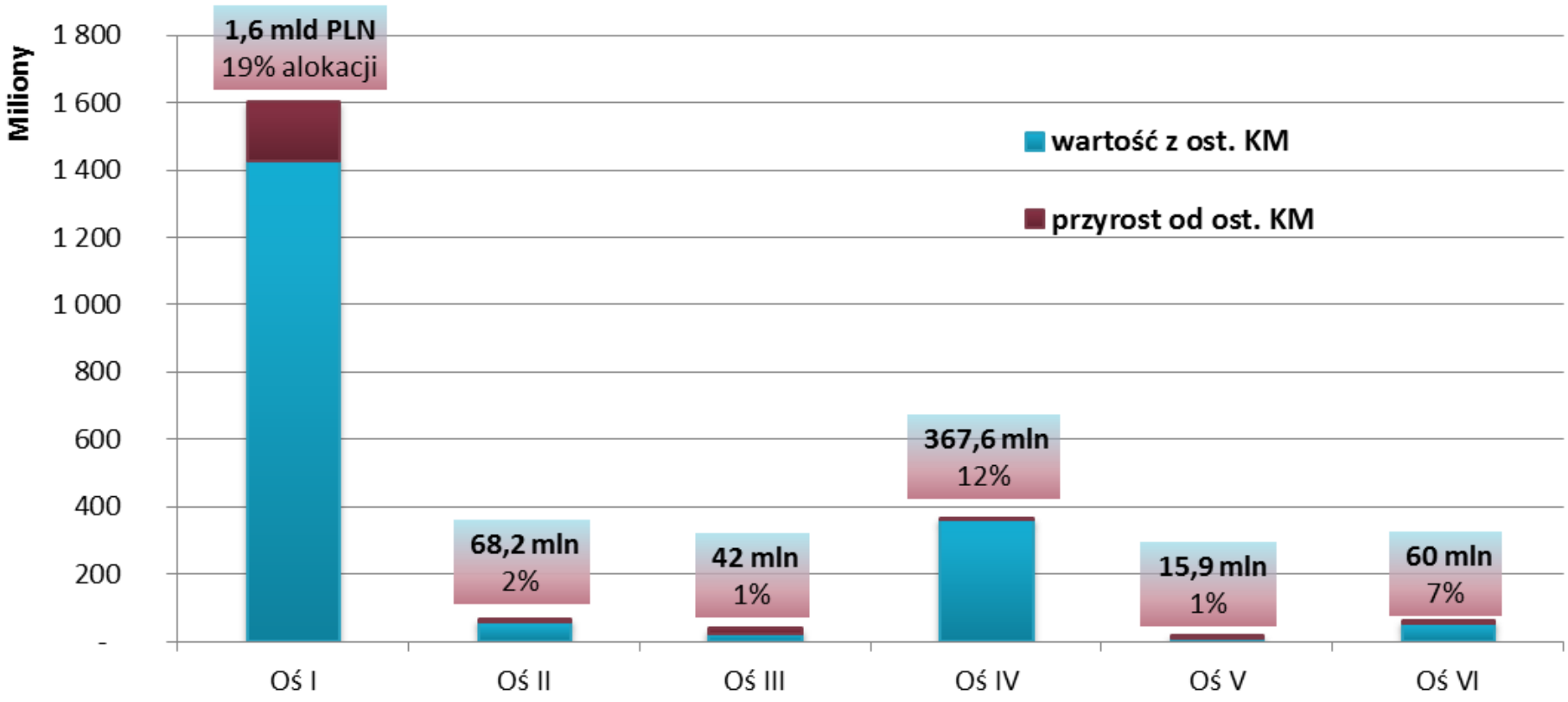

Dziękuję za uwagę

Departament
Europejskiego Funduszu Społecznego